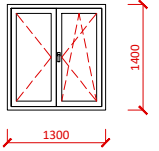
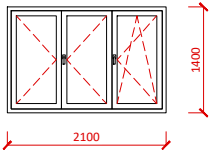
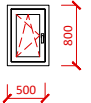


# Okna

OZN.	Schéma	Rozměry, popis	Celkem Ks	Parapety a doplňky	Poznámka
OK 1 OS 1	 vnitřní pohled	Plastové okno do stavebního otvoru 1300/1400 mm Okno otevíravé, sklopné  Dekor: Exteriér: bílá interié: bílá  Zasklení tepelně izolačním čirým trojsklem Tepelně izolační vlastnosti: $U_g=0,5 \text{ W/m}^2\text{K}$ .	4	Vnější parapet: hliníkový tažený parapet +hliníková koncovka tl. 1,2 mm RAL 9016  Vnitřní parapet: DTD deska tl. 17 mm +CPL laminát Boční koncovky hloubka 400 mm bílá <b>V místnosti 206 bude parapet tvořen ker. obkladem</b>	Přesné rozměry nutno zaměřit na stavbě.  Parapet připevněn dle pokynů výrobce.
OK 2 OS 1		Plastové okno do stavebního otvoru 2100/1400 mm Okno otevíravé, sklopné  Dekor: Exteriér: bílá interié: bílá  Zasklení tepelně izolačním čirým trojsklem Tepelně izolační vlastnosti: $U_g=0,5 \text{ W/m}^2\text{K}$ .	2	Vnější parapet: hliníkový tažený parapet +hliníková koncovka tl. 1,2 mm Odstín dle stáv. parapetů  Vnitřní parapet: DTD deska tl. 17 mm +CPL laminát Boční koncovky hloubka 400 mm bílá	Přesné rozměry nutno zaměřit na stavbě.  Parapet připevněn dle pokynů výrobce.
OK 3 OS 1	 vnitřní pohled	Plastové okno do stavebního otvoru 500/800 mm Okno otevíravé, sklopné  Dekor: Exteriér: bílá interié: bílá  Zasklení tepelně izolačním čirým trojsklem Tepelně izolační vlastnosti: $U_g=0,5 \text{ W/m}^2\text{K}$ .	1	Vnější parapet: hliníkový tažený parapet +hliníková koncovka tl. 1,2 mm Odstín dle stáv. parapetů  Vnitřní parapet: DTD deska tl. 17 mm +CPL laminát Boční koncovky hloubka 400 mm bílá	Přesné rozměry nutno zaměřit na stavbě.  Parapet připevněn dle pokynů výrobce.
Název: K Muzeu 249				archiv. číslo <b>01/25</b>	strana: <b>D.1.1.2.05</b>